

UKAS VÆRKART/VIIKON SÄÄKARTTA

1. - 4. KLASSE








Viikko	Maanantai	Tiistai	Keskiviikko	Tuorestai	Perjantai
 2007					
Tegnaa säsymboolin					
+ C - C					
Tuulen suunta					
Kirjoita säästä					

UKAS VÆRKART/VIIKON SÄÄKARTTA

Fra 4. KLASSE

Taattuma	+ C - C	Kirjoita säästä. Minkälainen sää oon?

Sääkartta

15							
14							
13							
12							
11							
10							
9							
8							
7							
6							
5							
4							
3							
2							
1							
PÄIVII = 3 kouluviikkoo							

Gjør slik:








a. *Hvordan er været i dag?* Bruk setninger fra *Spør og svar*-lista.

Eks:

	Spørsmål / Kysymys	Svar / Vastaus
Lett	Paistaako aurinko täpäpä?	Kyllä. / Paistaa. / Ei (paista).
Vanskeligere	Minkälainen sää täpäpä oon?	Aurinko paistaa ja oon kova tuuli.

b. Velg én farge til hvert bilde; gult for solskinn, grått for regn osv.

Sääkartta

15							
14							
13							
12							
11							
10							
9							
8							
7							
6							
5							
4							
3							
2							
1							
PÄIVII DAGER							

1. Hvis det er sol så tegn en gul strek på dag 1 i første rubrikk over bildet.
 2. Hvis det ikke er sol settes ingen farge på dag 1 og man ser at den dagen skinte ikke sola.
 3. Hvis det regner fylles dag 1 over regnbildet med fargen som viser regn.
 4. Hvis det også blåser, så fylles også rubrikken for vind.
- Osv.

